

 至興精機股份有限公司及子公司
 合併資產負債表
 民國109年及108年12月31日

單位：新台幣仟元

代碼	資 產	附 註	109年12月31日		108年12月31日	
			金 額	%	金 額	%
11xx	流動資產：					
1100	現金及約當現金	四、六之1	\$ 727,222	25.18	\$ 462,840	16.29
1136	按攤銷後成本衡量 之金融資產-流動	四、六之2	159,081	5.51	293,733	10.34
1150	應收票據淨額	四、六之3	15,197	0.53	5,674	0.20
1170	應收帳款淨額	四、五、六之3	315,722	10.93	378,099	13.31
1180	應收帳款-關係人淨額	四、五、六之3、七	164,596	5.70	128,249	4.51
1200	其他應收款	七	63,409	2.20	14,324	0.50
1220	本期所得稅資產	四	666	0.02	298	0.01
1310	存 貨	四、五、六之4	312,248	10.81	344,246	12.11
1410	預付款項		5,674	0.20	12,765	0.45
1470	其他流動資產		1,086	0.04	1,546	0.05
11xx	流動資產合計		1,764,901	61.12	1,641,774	57.77
15xx	非流動資產：					
1600	不動產、廠房及設備	四、六之5、八	964,581	33.40	1,006,817	35.43
1755	使用權資產	四、六之6	47,162	1.63	50,811	1.79
1760	投資性不動產淨額	四、六之7	-	-	-	-
1801	電腦軟體淨額	四、五	2,275	0.08	4,104	0.14
1805	商譽	四、五	15,416	0.53	15,487	0.55
1840	遞延所得稅資產	四、五、六之13	23,751	0.82	22,959	0.81
1915	預付設備款		24,401	0.84	34,868	1.23
1920	存出保證金		11,781	0.41	14,486	0.51
1995	其他非流動資產-其他		33,706	1.17	50,265	1.77
15xx	非流動資產合計		1,123,073	38.88	1,199,797	42.23
1xxx	資 產 總 計		\$ 2,887,974	100.00	\$ 2,841,571	100.00
21xx	流動負債：					
2130	合約負債-流動	四	\$ 27,266	0.94	\$ 12,714	0.45
2150	應付票據	四	215	0.01	-	-
2170	應付帳款	四	289,445	10.02	239,927	8.44
2180	應付帳款-關係人	四、七	6,544	0.23	9,033	0.32
2200	其他應付款項		76,032	2.63	69,548	2.45
2230	本期所得稅負債	四、六之13	16,354	0.57	17,334	0.61
2250	負債準備-流動	四	12	0.00	61	0.00
2280	租賃負債-流動	四、六之8	823	0.03	749	0.03
2399	其他流動負債		1,701	0.06	1,978	0.07
21xx	流動負債合計		418,392	14.49	351,344	12.37

(接次頁)


 至興精機股份有限公司及子公司
 合併資產負債表
 民國109年及108年12月31日

單位：新台幣仟元

代碼	資 產	附 註	109年12月31日		108年12月31日	
			金 額	%	金 額	%
(承前頁)						
25xx	非流動負債：					
2570	遞延所得稅負債	四、六之13	\$ 278	0.01	\$ 2,297	0.08
2580	租賃負債-非流動	四、六之8	13,912	0.48	15,039	0.53
2640	淨確定福利負債-非流動	四、五、六之9	15,935	0.55	15,064	0.53
2645	存入保證金		28	0.00	500	0.01
25xx	非流動負債合計		30,153	1.04	32,900	1.15
2xxx	負債合計		448,545	15.53	384,244	13.52
31xx	歸屬於母公司業主之權益：					
3110	普通股股本	六之10	756,617	26.20	756,617	26.63
3210	資本公積-發行溢價	六之10	150,801	5.22	173,500	6.10
3300	保留盈餘	六之10				
3310	法定盈餘公積		431,237	14.94	425,448	14.97
3320	特別盈餘公積		81,520	2.82	60,386	2.13
3350	未分配盈餘		865,541	29.97	843,053	29.67
3400	其他權益	六之10				
3410	國外營運機構財務報表 換算之兌換差額		(92,414)	(3.20)	(81,520)	(2.87)
31xx	歸屬於母公司業主權益合計		2,193,302	75.95	2,177,484	76.63
36xx	非控制權益	六之10	246,127	8.52	279,843	9.85
	權益合計		2,439,429	84.47	2,457,327	86.48
1xxx	負債及權益總計		\$ 2,887,974	100.00	\$ 2,841,571	100.00

(請參閱後附之合併財務報告附註)

董事長：




總經理：



會計主管：




 至興精機股份有限公司及子公司
 合併綜合損益表
 民國109年及108年1月1日至12月31日

單位：新台幣仟元

代碼	項 目	附 註	109年度		108年度	
			金 額	%	金 額	%
4000	營業收入	四、五、六之11、七	\$ 2,112,014	100.00	\$ 2,342,201	100.00
5000	營業成本	六之4、六之14、七	(1,775,307)	(84.06)	(1,980,018)	(84.54)
5900	營業毛利		336,707	15.94	362,183	15.46
6000	營業費用	六之14				
6100	推銷費用		(46,446)	(2.20)	(45,434)	(1.94)
6200	管理費用		(124,569)	(5.90)	(148,761)	(6.35)
6300	研究發展費用		(21,683)	(1.03)	(25,115)	(1.07)
6450	預期信用減損(損失)利益		27,781	1.32	5,549	0.24
	營業費用合計		(164,917)	(7.81)	(213,761)	(9.12)
6900	營業利益		171,790	8.13	148,422	6.34
7000	營業外收入及支出	六之12				
7100	利息收入		19,200	0.91	22,573	0.96
7010	其他收入		21,127	1.00	9,175	0.39
7020	其他利益及損失		(13,739)	(0.65)	12,187	0.52
7510	利息費用	六之8	(579)	(0.03)	(597)	(0.03)
7670	減損損失		(17,441)	(0.83)	(10,949)	(0.47)
	營業外收入及支出合計		8,568	0.40	32,389	1.37
7900	稅前淨利		180,358	8.53	180,811	7.71
7950	所得稅費用	四、六之13	(37,020)	(1.75)	(60,892)	(2.60)
8200	本期淨利		143,338	6.78	119,919	5.11
8300	其他綜合損益					
8310	不重分類至損益之項目					
8311	確定福利計畫之再衡量數	四、六之9	(871)	(0.04)	3,147	0.13
8349	與不重分類之項目相關 之所得稅	六之13	174	0.01	(629)	(0.03)
8360	後續可能重分類至損益之項目					
8361	國外營運機構財務報表 換算之兌換差額		(23,254)	(1.10)	(27,480)	(1.17)
	本期其他綜合損益(稅後淨額)		(23,951)	(1.13)	(24,962)	(1.07)
8500	本期綜合損益總額		\$ 119,387	5.65	\$ 94,957	4.04
8600	淨利歸屬於					
8610	母公司業主		\$ 103,071	4.88	\$ 55,371	2.36
8620	非控制權益		40,267	1.90	64,548	2.75
			\$ 143,338	6.78	\$ 119,919	5.11
8700	綜合損益總額歸屬於					
8710	母公司業主		\$ 91,480	4.33	\$ 36,755	1.57
8720	非控制權益		27,907	1.32	58,202	2.47
			\$ 119,387	5.65	\$ 94,957	4.04
9750	基本每股盈餘(元)	六之15	\$ 1.36		\$ 0.73	

(請參閱後附之合併財務報告附註)

董事長：




經理人：



會計主管：




 至興精機股份有限公司及子公司
 合併權益變動表
 民國109年及108年1月1日至12月31日

單位：新台幣仟元

歸屬於母公司業主之權益

項 目	保 留 盈 餘					其他項目 國外營運機構 財務報表換算 之兌換差額	合計	非控制權益	權益總額
	普通股股本	資本公積	法定盈餘 公積	特別盈餘 公積	未分配 盈餘				
108年1月1日餘額	\$ 756,617	\$ 173,500	\$ 415,729	\$ 57,964	\$ 884,315	\$ (60,386)	\$ 2,227,739	\$ 274,522	\$ 2,502,261
107年度盈餘分配：									
提列法定盈餘公積			9,719		(9,719)		-		
提列特別盈餘公積				2,422	(2,422)				
分配現金股利					(87,010)		(87,010)	(52,881)	(139,891)
108年度稅後淨利					55,371		55,371	64,548	119,919
108年度稅後其他綜合損益：									
國外營運機構財務報表換算之兌換差額						(21,134)	(21,134)	(6,346)	(27,480)
確定福利計畫再衡量數					2,518		2,518		2,518
108年度綜合損益總額					57,889	(21,134)	36,755	58,202	94,957
108年12月31日餘額	\$ 756,617	\$ 173,500	\$ 425,448	\$ 60,386	\$ 843,053	\$ (81,520)	\$ 2,177,484	\$ 279,843	\$ 2,457,327
108年度盈餘分配：									
提列法定盈餘公積			5,789		(5,789)		-		-
提列特別盈餘公積				21,134	(21,134)				
分配現金股利					(52,963)		(52,963)	(61,623)	(114,586)
資本公積配發現金股利		(22,699)					(22,699)		(22,699)
109年度稅後淨利					103,071		103,071	40,267	143,338
109年度稅後其他綜合損益：									
國外營運機構財務報表換算之兌換差額						(10,894)	(10,894)	(12,360)	(23,254)
確定福利計畫再衡量數					(697)		(697)		(697)
109年度綜合損益總額					102,374	(10,894)	91,480	27,907	119,387
109年12月31日餘額	\$ 756,617	\$ 150,801	\$ 431,237	\$ 81,520	\$ 865,541	\$ (92,414)	\$ 2,193,302	\$ 246,127	\$ 2,439,429

(請參閱後附之合併財務報告附註)

董事長：



經理人：



會計主管：





至興精機股份有限公司及子公司
合併現金流量表
民國109年及108年1月1日至12月31日

單位:新台幣仟元

	109年度	108年度
營業活動之現金流量：		
本期稅前淨利	\$ 180,358	\$ 180,811
調整項目：		
不影響現金流量之收益費損項目		
折舊費用	95,351	115,997
攤銷費用	38,135	42,143
預期信用減損損失(利益)	(27,781)	(5,549)
利息收入	(19,200)	(22,573)
利息費用	579	597
處分及報廢不動產、廠房及設備損失(利益)	(204)	(6,773)
處分投資性不動產損失(利益)	-	(25,013)
處分其他資產損失(利益)	(93)	-
非金融資產減損損失(迴轉利益)	17,441	10,949
與營業活動相關之資產淨變動數		
應收票據淨額	(9,523)	4,638
應收帳款淨額	90,121	28,054
應收帳款-關係人	(36,310)	(6,214)
其他應收款	(49,096)	(9,306)
本期所得稅資產	(368)	64
存貨	31,998	79,259
預付款項	7,091	(6,740)
其他流動資產	460	(907)
與營業活動相關之資產淨變動合計	34,373	88,848
與營業活動相關之負債淨變動數		
應付票據	215	-
應付帳款	49,518	(8,409)
應付帳款-關係人	(2,489)	(930)
其他應付款項	6,374	(4,990)
負債準備	(49)	48
其他流動負債	(277)	88
合約負債	14,552	427
淨確定福利負債-非流動	-	(405)
與營業活動相關之負債淨變動合計	67,844	(14,171)

(接次頁)



至興精機股份有限公司及子公司
 合併現金流量表
 民國109年及108年1月1日至12月31日

單位：新台幣仟元

(承前頁)

	109年度	108年度
營運產生之現金	386,803	365,266
收取之利息	19,211	22,592
支付之利息	(579)	(597)
支付所得稅	(39,285)	(79,810)
營業活動之淨現金流入(出)	<u>366,150</u>	<u>307,451</u>
投資活動之現金流量：		
按攤銷後成本衡量之金融資產 -流動(增加)減少	134,652	(31,629)
取得不動產、廠房及設備	(28,403)	(7,233)
處分不動產、廠房及設備	1,034	14,963
處分投資性不動產	-	34,394
軟體費(增加)	(280)	-
預付設備款(增加)	(15,422)	(50,479)
存出保證金(增加)減少	2,705	(3,488)
其他非流動資產(增加)減少	(36,044)	(41,620)
投資活動之淨現金流入(出)	<u>58,242</u>	<u>(85,092)</u>
籌資活動之現金流量：		
租賃本金償還	(878)	(951)
存入保證金增加(減少)	(472)	(211)
分配現金股利	(137,175)	(139,764)
非控制權益變動	(12,360)	(6,346)
籌資活動之淨現金流入(出)	<u>(150,885)</u>	<u>(147,272)</u>
匯率影響	(9,125)	(10,350)
本期現金及約當現金增加(減少)數	264,382	64,737
期初現金及約當現金餘額	462,840	398,103
期末現金及約當現金餘額	<u>\$ 727,222</u>	<u>\$ 462,840</u>

(請參閱後附之合併財務報告附註)

董事長：



經理人：



會計主管：

